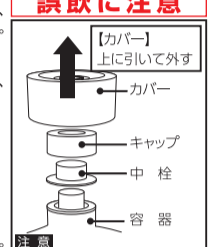

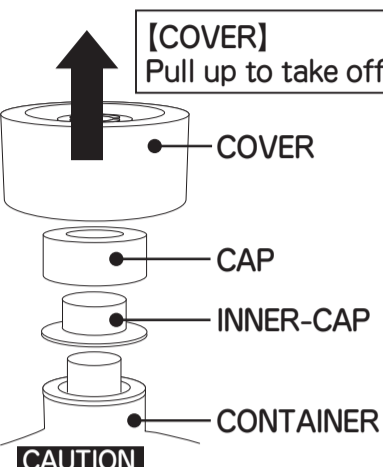


EMORIGINAL LIQUID エモリジナルリキッド

Scroll down to see English instruction. / 裏書き

エモリジナルリキッド / EMORIGINAL LIQUID	商品番号
<p>この箱は捨てないで商品を使い終わるまで保管してください。 使用前に必ず注意書きをよく読んでから使用してください。</p>	
転倒・落下注意!	カップホルダー対応サイズ
<p>設置場所は必ず傾斜のない所を選び、ダッシュボードは特に注意すること。 布地や植毛、ポリウレタン等の表皮面には設置しないこと。</p>	
<p>警告 *飲用不可：人体に害があるので、飲まないこと。*皮フに触れた場合、かぶれる恐れがあるので注意すること。*引火性があるので、火気に近づけないこと。*子供や判断力の低下した方などの手の届かない所に置くこと。応急処置 *万一飲み込んだ場合、直ちに医師の診断を受けること。*誤って目に入った場合や皮フに付いた場合、直ちに水で十分に洗い流し、異常があれば医師の診断を受けること。*使用中に気分が悪くなった場合、直ちに使用を中止し、速やかに通気の良い所で安静にすること。気分が回復しない場合は、医師の診断を受けること。</p>	
<p>使用上の注意 ●用途以外に使用しないこと。●エアバッグの作動や運転の妨げになる所、ドアポケット、運転席側のダッシュボードや足元に設置しないこと。●布地や植毛、ポリウレタン等の表皮面には設置しないこと。●中栓を取り除いてからは、容器を傾けると液がこぼれるので注意すること。●液がこぼれた場合、シートや樹脂部分につくとシミやヒビ割れを起こす恐れがあるので、速やかに布等で十分拭き取る。●液の性質上、変色、沈殿等生じることがありますが、性能上問題ありません。使用方法 ①カバーを上へ引いて外してください。②キャップをまわして外し、中栓を取り除いてください。③再びキャップとカバーを取り付けてください。④設置場所は必ず傾斜のない所を選び、きれいな布で水拭きしてよく乾燥させてください。⑤付属の両面テープを容器の底に貼り、設置場所に倒れないようにしっかりと固定してください。</p>	
<p>誤飲に注意</p>  <p>【カバー】上に引いて外す</p> <p>カバー キャップ 中栓 容器</p> <p>注意 中栓を取り除いてからは容器を傾けると液がこぼれますので注意してください。</p> <p>製品を移動する場合はカバーが外れる恐れがあるので、容器を持って移動してください。</p>	
<p>保管及び廃棄方法 *保管の際は、直射日光の当たる所、温度が40℃以上になる所には置かないでください。*水平な所で保管してください。(倒れたまま保管すると液がしみ出る恐れがあります) *使用後約2ヶ月を目安に、香りが弱くなりましたら廃棄してください。(季節や使用条件で多少差が生じます)</p>	
<p>品名：芳香剤 用途：自動車用 成分：香料・エタノール 界面活性剤 内容量：160ml</p>	
<p>火気厳禁</p> <p>第四類 第二石油類(水溶性) 危険等級Ⅲ</p> <p>For English instructions, scan the QR code and select "INSTRUCTION" from the menu.</p> <p>〒560-0002 株式会社ダイヤケミカル 大阪府豊中市緑丘2-20-13</p> <p>商品のお問い合わせ 0120-769-763 受付時間 10:00~16:00(土日祝・当社休業日を除く) www.diachemical.co.jp</p>	

DO NOT DRINK.




[COVER]
Pull up to take off

COVER
CAP
INNER-CAP
CONTAINER


CAUTION
Do not tilt the unit to prevent leakage.

X



Do not hold the cover.
The container may fall.

O



CAUTIONS

- *Do not drink.
- *Keep the product away from the fire.
- *Keep out of reach of children.
- *Place the unit where it will not interfere with driver, air bag and safety.
- *In order to prevent damage due to spilling or leakage, do not place the unit on materials such as fabric, flock, polyurethane, etc.
- *If swallowed, seek medical advice immediately.
- *Avoid contact with skin and eyes. In case of contact, rinse effected area thoroughly with water.
- *Always place in an upright position and do not tilt the unit.
If a leak occurs, clean up immediately; otherwise the contents may cause staining, crack or other problems.
- *Due to the properties of the ingredients, it is normal for the color of the liquid to change. It does not cause any problems for use.

INSTRUCTION

1. Take off the cover and the cap. Remove the inner-cap.
2. Replace the cap and the cover.
3. Select a flat surface with no angle, wipe the surface with a clean wet cloth, and dry the area completely before installing.
4. Place the product firmly on the surface with the double-sided tape provided.